






P88.70-2477-04


Arbeits-Nr. der Arbeitstexte bzw. der Standardtexte und Richtzeiten

Sparte	Arb.-Nr.	Arbeitstext
P	025748	Klappmechanismus des Außenspiegels rechts und links schmieren

1	Prüfen		
1	Prüfen, ob Fahrzeug betroffen	Teil 1 Typ 164 von WDC1641201A017913 bis WDC1641201A181795 Teil 2 Typ 164 von WDC1641201A182015 bis WDC1641221A073182 Teil 3 Typ 164 von WDC1641221A073224 bis WDC1641221A165784 Teil 4 Typ 164 von WDC1641221A165789 bis WDC1641752A046115 Teil 5 Typ 164 von WDC1641752A046237 bis WDC1641861A013073 Teil 6 Typ 164 von WDC1641861A013077 bis WDC1641862A194366 Teil 7 Typ 164 von WDC1641862A194453 bis WDC1648862A152302 Teil 1 Typ 164 von 4JG1641221A116664 bis 4JG1641751A063159 Teil 2 Typ 164 von 4JG1641751A063163 bis 4JG1641861A010360 Teil 3 Typ 164 von 4JG1641861A010361 bis 4JG1641861A024893 Teil 4 Typ 164 von 4JG1641861A024895 bis 4JG1641861A047528 Teil 5 Typ 164 von 4JG1641861A047532 bis 4JG1641861A060097 Teil 6 Typ 164 von 4JG1641861A060099 bis 4JG1641861A081020 Teil 7 Typ 164 von 4JG1641861A081024 bis 4JG1641861A099860 Teil 8 Typ 164 von 4JG1641861A099864 bis 4JG1641861A128867 Teil 9 Typ 164 von 4JG1641861A128869 bis 4JG1641861A170380 Teil 10 Typ 164 von 4JG1641861A170389 bis 4JG1641861A199119	SM88.70-P-0003-01A SM88.70-P-0003-01B SM88.70-P-0003-01C SM88.70-P-0003-01D SM88.70-P-0003-01E SM88.70-P-0003-01F SM88.70-P-0003-01T SM88.70-P-0003-01G SM88.70-P-0003-01H SM88.70-P-0003-01I SM88.70-P-0003-01J SM88.70-P-0003-01K SM88.70-P-0003-01L SM88.70-P-0003-01M SM88.70-P-0003-01N SM88.70-P-0003-01O SM88.70-P-0003-01P

		Teil 11 Typ 164 von 4JG1641861A199121 bis 4JG1648711A179418 Teil 12 Typ 164 von 4JG1648711A179426 bis 4JG1648711A211128 Teil 1 Typ 251 von WDC2510201A036027 bis WDC2511752A021510 Teil 1 Typ 251 von 4JG2511221A033339 bis 4JG2511651A011738 Teil 2 Typ 251 von 4JG2511651A011739 bis 4JG2511651A027087 Teil 3 Typ 251 von 4JG2511651A027090 bis 4JG2511651A045919 Teil 4 Typ 251 von 4JG2511651A045931 bis 4JG2511771A032714	SM88.70-P-0003-01Q SM88.70-P-0003-01R SM88.70-P-0003-01S SM88.70-P-0003-01U SM88.70-P-0003-01V SM88.70-P-0003-01W SM88.70-P-0003-01X
 	Aus-, Einbauen		
2	Außenspiegel rechts nach vorn wegdrücken	 In Richtung Motorhaube.	
3	Gleitmittel anbringen	 Auf Führungsbahn (1) des Kunststoffgleiters. Das benötigte Gleitmittel ist Bestandteil des Service Geräusche Koffers A 000 580 03 50.	
4	Außenspiegel rechts in Ausgangsstellung bringen		
5	Außenspiegel rechts aus- und einklappen	 Vorgang 10-mal wiederholen.	
6	Arbeitsumfang am linken Außenspiegel durchführen		

Teile-Bestell-Hinweise

Teil-Nr.	Bezeichnung	Anzahl
A 000 989 38 60	Gleitmittel  Gebinde reicht für 200 Fahrzeuge	1