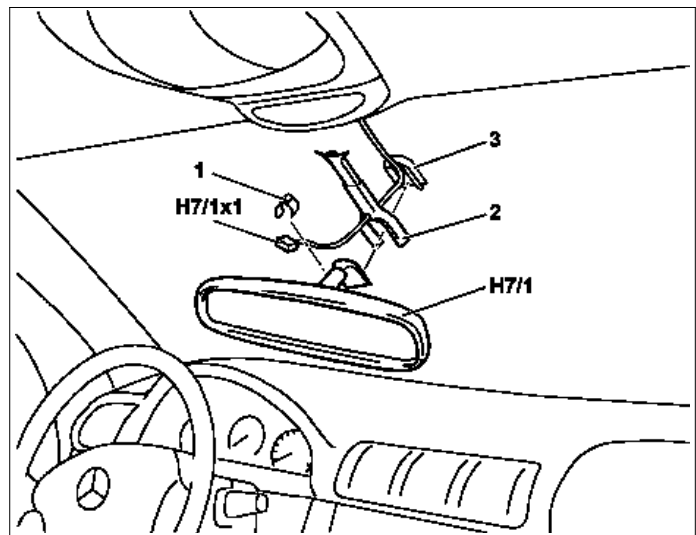







TYP 163.136 /154 /172 #A bis 145272,
163.136 /154 /172 #X bis 708318

- 1 Kabelführung
- 2 Kabelschacht
- 3 Spiegelfuß
- H7/1 Innenspiegel
- H7/1x1 Steckverbindung (falls Spiegel automatisch abblendbar ist)



P68.40-0220-11

	Aus-, Einbauen		
1	Steckverbindung (H7/1x1) am Innenspiegel hinten (H7/1) abziehen	 Nur mit Code (249a), Innenspiegel automatisch abblendbar.	
2	Kabelführung (1) vom Spiegelschaft abnehmen	 Nur mit Code (249a), Innenspiegel automatisch abblendbar.	
3	Kabelschacht (2) zusammenschieben und abnehmen	 Nur mit Code (249a), Innenspiegel automatisch abblendbar.	
4	Spiegelschaft um 90 Grad drehen und nach unten aus dem Spiegelfuß (3) herausziehen	 Innenspiegel ist am Spiegelfuß unter Federspannung arretiert.	
5	Einbau in umgekehrter Reihenfolge		