

TYP 164 (ausser 164.175 /195)  
mit CODE (809) Modelljahr 2009  
mit CODE (800) Modelljahr 2010  
mit CODE (801) Modelljahr 2011

Personenwagen

Typ 164



Fahrzeugbezogenes SERVICEBLATT

Kunde: -

Auftragsnummer: -

Kilometerstand: 174000

Werkstattcode: 3N0R

Servicecode: C

Restlaufstrecke: +4770

bzw.

Restlaufzeit: +29

Ölsorte/Viskosität: -

-

Dialogannahme durchgeführt und  
Prüfung der Bremsklötze VA/HA  
auf Belagstärke:

Ja

-

Nein

X

Bremsklötze VA/HA tauschen	VA	Ja		Nein		HA	Ja		Nein	

Hinweise/Erklärungen: -

Durchführung der Arbeiten durch  
Unterschrift des Monteurs bestätigen:

Digitales Service Booklet pflegen (sofern am Markt verfügbar) / Durchführung Serviceumfänge bestätigen

Durchführung und Richtigkeit des festgelegten Serviceumfangs bestätigen,  
Servicepositionen in DSB eingetragen/Servicebericht für Kunden ausgedruckt.

Fertigstellungstermin:

Richtigkeit des festgelegten Serviceumfangs durch Service-Meister bestätigen:

01.01.2019

-

Änderungshinweise


1.10.10	Verweis "Bremsentest auf Prüfstand durchführen" geändert	Prüfablauf wurde ergänzt/überarbeitet	
1.10.10	Kopfdaten um Restlaufstrecke/-zeit, vereinfachte Ölauswahl ergänzt		

erledigt <input checked="" type="checkbox"/>		nicht i. O.	
↓		↓	
Service 2			
<input type="checkbox"/> Bremsanlage: Bremsentest auf Prüfstand durchführen. Bremswerte in Kilonewton eintragen:		<input type="checkbox"/> AP42.00-P-4290BA	
		Bremsentest pro Achse darf nicht länger als ≈ 10 s dauern, da sonst der Antriebsstrang oder die Bremsanlage beschädigt werden können.	
		Hinweise im Wartungsdokument beachten.	
vorn      hinten      Feststellbremse			

links

rechts

### Fahrzeuginnenraum




- ☐ Kombiinstrument: Serviceintervallanzeige ASSYST PLUS zurücksetzen
- ☐ Kontrollleuchten im Kombiinstrument und Innenbeleuchtung auf Funktion prüfen
- ☐ Scheibenwischer, Scheibenwaschanlage, Scheinwerfer-Reinigungsanlage auf Funktion prüfen

AP00.20-P-0042GZ

☐ AP54.30-P-5452C

☐ AP82.30-P-8252GZ

### Komplettträder, Bremsen



- ☐ Komplettträder auf Beschädigung und Rissbildung prüfen, Profiltiefe messen und in Millimeter eintragen:

VL VR HL HR

außen

Mitte

innen

- ☐ Vorder- und Hinterachse: Bremsbelagstärke prüfen

☐ Nur wenn keine Dialogannahme durchgeführt wurde.

☐ AP40.10-P-4051Z

☐ AP42.10-P-4253A

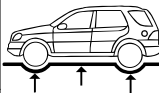
- ☐ Reifendruck prüfen, richtigstellen und in bar oder psi eintragen:

Vorderachse Hinterachse

☐

bar/psi

### Fahrzeugunterseite



- ☐ Kontrolle aller sichtbaren Teile auf Undichtheiten und Beschädigungen

☐ Bei Flüssigkeitsverlust Ursache feststellen und beseitigen, gegen gesonderte Berechnung.

☐ AP00.20-P-0053GZ

- ☐ Vorderachse: Gelenke auf Spiel prüfen, Gummimanschetten auf Zustand prüfen
- ☐ Hinterachse: Gelenke auf Spiel prüfen, Gummimanschetten auf Zustand prüfen
- ☐ Spur- und Lenkstangengelenke auf Spiel prüfen, Gummimanschetten auf Zustand prüfen

☐ AP33.20-P-3353GZ

☐ AP35.20-P-3555GZ

☐ AP46.00-P-4653GZ

### Fahrzeugfront-, Fahrzeugheckseite



- ☐ Scheinwerfer: Leuchtweitenregulierung auf Funktion prüfen

☐ Nicht bei Xenon-Scheinwerfern.

☐ AP82.10-P-8260GZ

- ☐ Scheinwerfereinstellung prüfen, richtigstellen

☐ Bei Xenon-Scheinwerfern richtigstellen, gegen gesonderte Berechnung.

☐ AP82.10-P-8260GZ

- ☐ Wischerblätter auf Zustand prüfen

☐ Erneuern, gegen

☐ AP82.30-P-8253G

gesonderte Berechnung.

### Kofferraum



- ☐ Adblue absaugen, anschließend einfüllen

☐ Einfüllen, gegen gesonderte Berechnung.

☐

<input type="checkbox"/> Reifendichtmittel TIREFIT Verfallsdatum prüfen und hier eintragen:  oder <input type="checkbox"/> Reserverad Reifendruck prüfen, richtigstellen und in bar oder psi eintragen: bar/psi <input type="checkbox"/> Kofferraumbeleuchtung: Funktion prüfen	Typ 164 mit Code (U42) Diesel Abgasreinigung BlueTEC (SCR) <input type="checkbox"/> Erneuern, gegen gesonderte Berechnung. Außer Code (669) <span style="float: right;"><input type="checkbox"/> AP40.10-P-4054R</span> Reserverad auf Stahlfelge  Mit Code (669) <span style="float: right;"><input type="checkbox"/></span> Reserverad auf Stahlfelge  <span style="float: right;"><input type="checkbox"/></span>
--	---

### Motorraum

☐ Kontrolle aller sichtbaren Teile auf Undichtheiten und Beschädigungen  
  
☐ Keilrippenriemen auf Verschleiß und Beschädigungen prüfen  
  
☐ Luft-Wasserkasten: Wasserablauf säubern  
☐ Bremsanlage: Bremsflüssigkeitsstand prüfen, richtigstellen  
  
☐ Servolenkung: Ölstand prüfen, richtigstellen  
  
☐ Scheibenwaschanlage: Waschwasserstand prüfen, richtigstellen  
☐ Kraftstofffilter erneuern

☐ Bei Flüssigkeitsverlust Ursache feststellen und beseitigen, gegen gesonderte Berechnung.  
☐ Nur im sichtbaren Bereich prüfen.  
 Motor 156 AP13.22-P-1352GZ  
 Motor 272, 273 AP13.22-P-1352GZC  
 Motor 629 AP13.22-P-1352GZE  
 Motor 642 AP13.22-P-1352GZD  
AP83.10-P-8339M

☐ Bei Flüssigkeitsverlust Ursache feststellen und beseitigen, gegen gesonderte Berechnung.  
☐ Bei Flüssigkeitsverlust Ursache feststellen und beseitigen, gegen gesonderte Berechnung.  
☐ Der Ölstand muss, entsprechend der Öltemperatur, immer bei der Maximal-Markierung stehen.  
☐ Reiniger Sommer/Winter, gegen gesonderte Berechnung. ☐ AP42.10-P-4210GZ  
☐ Gegen gesonderte Berechnung. ☐ AP46.00-P-4611GZ  
 Motor 642 mit Code (U41) Kraftstoff-Wasserabscheider und Schmierpaket AP82.35-P-8210GZ  
AP47.20-P-0780GZD

<b>Zusatzarbeiten</b>	
<b>Service 3</b> <b>Motorraum</b> <input type="checkbox"/> Motor: Öl- und Filterwechsel durchführen <span style="float: right;">AP18.00-P-0101TQ</span>	
<b>Service 4</b> <b>Fahrzeugunterseite</b> <input type="checkbox"/> Fahrgestell- und tragende Karosserieteile: Auf Beschädigung und Korrosion prüfen	
	<input type="checkbox"/> Es gelten die landesspezifischen Regeln für Mobilität und Rohbaubeanstandungen. <span style="float: right;"><input type="checkbox"/> AP00.20-P-0090SX</span> <input type="checkbox"/> Im sichtbaren Bereich prüfen. <input type="checkbox"/> <b>Vom KD-Berater durchzuführen.</b>
<b>Service 4</b> <b>Motorraum</b> <input type="checkbox"/> Bremsflüssigkeit erneuern <span style="float: right;">AP42.00-P-4280GZ</span>	
<b>Service 4</b> <input type="checkbox"/> Karosserie auf Lackschäden prüfen <span style="float: right;"><input type="checkbox"/> AP98.00-P-9850GZ</span>	
<input type="checkbox"/> Es gelten die landesspezifischen Regeln für Mobilität und Rohbaubeanstandungen. <input type="checkbox"/> <b>Vom Service-Berater durchzuführen.</b>	
<b>Service 6</b> <b>Motorraum</b>	

© Daimler AG, 01.01.19, G/07/11, ap00.20-p-1257eab, SERVICEBLATT für Service-Umfang groß mit Plus-Paket, ab Code 809  
 TYP 164 (ausser 164.175 /195) mit CODE (809) Modelljahr 2009 mit CODE (800) Modelljahr 2010 mit CODE (801) Modelljahr 201

Seite 3 von 4

☐ Staubfilter erneuern

AP83.00-P-8381GZ

**Service 15**

**Fahrzeugfront-, Fahrzeugheckseite**

☐ Anhängervorrichtung: Zustand und Funktion prüfen

Mit Code (550) Anhängervorrichtung,  
mit Code (849) Ersatzradhalter/Reserverad

☐ AP31.11-P-3153AK

☐ AP31.11-P-3152E

Mit Code (553) Anhängervorrichtung  
mech. abklappbar,  
ohne Code (849) Ersatzradhalter/Reserverad